

宜宾市 2024 年国民经济和社会发展统计公报

宜宾市统计局

2025 年 4 月

2024 年，面对严峻复杂形势和多重困难挑战，全市上下坚定以习近平新时代中国特色社会主义思想为指导，全面贯彻党的二十大和二十届二中、三中全会精神，认真贯彻落实党中央、国务院和省委、省政府及市委、市政府决策部署，坚持稳中求进、以进促稳、先立后破，全力以赴拼经济搞建设，因地制宜发展新质生产力，持之以恒推动经济社会高质量发展，全年经济保持稳中有进、稳中向好的良好势头，民生保障持续加强，宜宾现代化建设迈出坚实步伐。

一、综合

根据地区生产总值统一核算初步结果，2024 年宜宾市地区生产总值（GDP）4005.76 亿元，按不变价格计算，比上年增长 5.0%。其中，第一产业增加值 365.57 亿元，增长 2.4%；第二产业增加值 1943.87 亿元，增长 5.4%；第三产业增加值 1696.32 亿元，增长 5.1%。三次产业对经济增长的贡献率分别为 5.0%、52.5%和 42.5%。三次产业结构为 9.1:48.5:42.4。全年人均地区生产总值 86714 元，增长 5.0%。

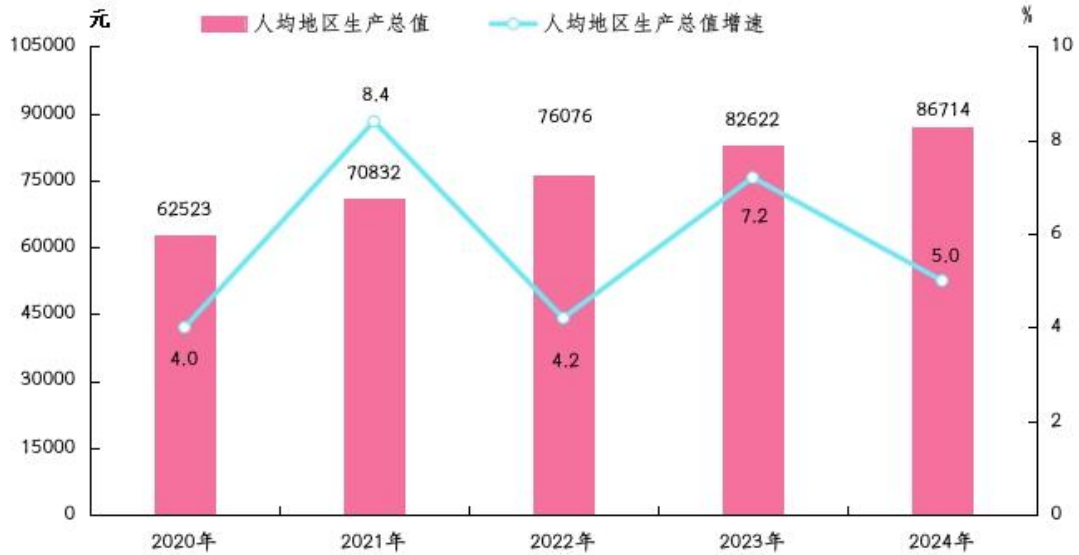
图1 2020-2024年地区生产总值及其增长速度



图2 2020-2024年三次产业增加值占GDP比重



图3 2020-2024年人均地区生产总值及其增长速度



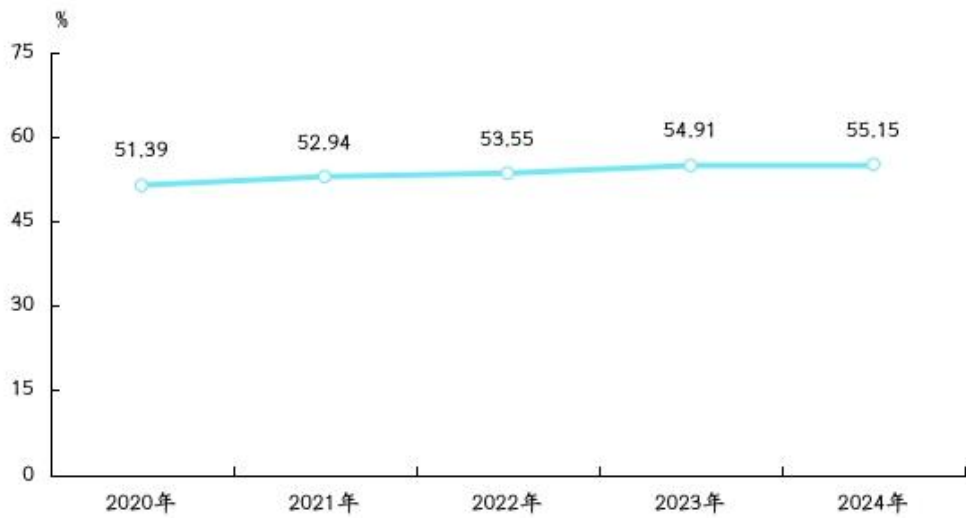
全年民营经济增加值 2404.73 亿元，比上年增长 5.6%；占 GDP 的比重为 60.0%。其中，第一产业增加值 354.08 亿元，增长 2.1%；第二产业增加值 1203.67 亿元，增长 8.1%；第三产业增加值 846.98 亿元，增长 3.7%。民营经济三次产业结构为 14.7:50.1:35.2。

年末全市户籍总人口 546.4 万人，比上年末减少 1.1 万人；户籍人口城镇化率 37.92%。年末常住人口 461.1 万人，比上年末减少 1.7 万人；常住人口城镇化率 55.15%，比上年末提高 0.24 个百分点。全年出生人口 3.80 万人，出生率为 6.95‰；死亡人口 3.85 万人，死亡率为 7.04‰；人口自然增长率为 -0.09‰。

表 1 2024 年年末人口数及其构成

指标	年末数（万人）	比重（%）
户籍人口	546.4	100.00
其中：城镇	207.2	37.92
乡村	339.2	62.08
其中：男性	283.3	51.85
女性	263.1	48.15
其中：0-17 岁	99.0	18.12
18-34 岁	123.6	22.61
35-59 岁	210.4	38.51
60 岁及以上	113.4	20.76
常住人口	461.1	100.00
其中：城镇	254.3	55.15
乡村	206.8	44.85

图4 2020-2024年年末常住人口城镇化率



全年新登记市场主体 5.16 万户，日均新登记企业 140 户，年末市场主体总数达 51.94 万户。年末民营经济主体达到 50.75 万户，比上年减少 1.1%，占市场主体总量的 97.7%，其中民营企业实有数量达到 9.70 万户。

全年城镇新增就业 7.54 万人，比上年增加 0.34 万人。全市农民工总量 164.01 万人，下降 1.1%。其中，外出农民工 91.42 万人，下降 2.4%；本地农民工 72.59 万人，增长 0.5%。

全年居民消费价格（CPI）比上年下降 0.5%，其中医疗保健类上涨 0.9%，食品烟酒类下降 0.5%，教育文化和娱乐类下降 0.6%，居住类下降 0.9%，交通和通信类下降 2.7%。

表 2 2024 年居民消费价格比上年涨跌幅度（%）

指 标	全 市
居民消费价格	-0.5
食品烟酒	-0.5
其中：粮食	-0.6
鲜菜	3.1
畜肉	3.7
水产品	-0.5
蛋	-3.7
鲜果	-2.4
衣着	2.5
居住	-0.9
生活用品及服务	-1.2
交通和通信	-2.7
教育文化和娱乐	-0.6
医疗保健	0.9
其他用品和服务	3.1

二、农业

全年农林牧渔业总产值 683.27 亿元，比上年增长 2.6%。粮食作物播种面积 43.32 万公顷，增长 0.2%；油料作物播种面积 160.54 万亩，增长 1.7%；中草药材播种面积 10.85 万亩，增长 28.9%；蔬菜及食用菌播种面积 144.20 万亩，增长 2.4%。

全年粮食产量 262.40 万吨，比上年增长 1.1%，其中小春粮

食产量增长 3.9%，大春粮食产量增长 1.0%。经济作物中，油料产量 24.07 万吨，增长 3.8%；烟叶产量 1.33 万吨，增长 5.5%；蔬菜及食用菌产量 351.64 万吨，增长 4.2%；茶叶产量 11.45 万吨，增长 8.2%；园林水果产量 93.37 万吨，增长 6.6%；中草药材产量 2.03 万吨，增长 53.1%。

图 5 2020-2024 年粮食产量



全年完成造林面积 0.56 万公顷，其中人工造林（含更新）面积 0.19 万公顷，占全部造林面积的 34%。木材产量 56.62 万立方米，大径竹产量 1803.93 万根，小杂竹产量 255.31 万吨。

全年生猪出栏 484.10 万头，比上年下降 7.5%；牛出栏 14.05 万头，下降 9.2%；羊出栏 40.70 万只，下降 14.1%；家禽出栏 4550.32 万羽，下降 8.2%。猪肉产量 37.51 万吨，下降 5.1%，牛肉产量 1.86 万吨，下降 9.4%，羊肉产量 0.60 万吨，下降 10.5%，禽蛋产量 5.30 万吨，下降 3.0%。蚕茧产量 3.30 万吨，增长 4.7%。年末生猪存栏 291.63 万头，下降 5.0%。

全年水产养殖面积 0.99 万公顷，与上年持平；水产品产量 13.32 万吨，增长 4.7%。

全年新增耕地灌溉面积 0.79 千公顷，年末达 204.79 千公顷；新增综合治理水土流失面积 2.0 万公顷，累计 88.23 万公顷。新增农业机械总动力 20.28 万千瓦，年末达 307.92 万千瓦。新增高效节水灌溉面积 0.14 万公顷，新建和改造提升高标准农田面积 1.31 万公顷。

三、工业和建筑业

全年工业增加值 1607.88 亿元，比上年增长 6.8%，对经济增长的贡献率为 54.8%。年末规模以上工业企业 1032 户，全年规模以上工业增加值增长 7.4%。

图 6 2020-2024 年工业增加值及其增长速度



在规模以上工业中，分经济类型看，国有控股企业增加值比上年增长 5.5%，股份制企业增长 7.6%，外商及港澳台商投资企业增长 1.5%，私营企业下降 18.9%。分门类看，采矿业增长

2.7%，制造业增长 8.0%，电力、热力、燃气及水生产和供应业增长 3.8%。

分行业看，规模以上工业 41 个行业大类中有 19 个行业增加值实现增长。其中，汽车制造业比上年增长 32.4%，电气机械和器材制造业增长 29.1%，通用设备制造业增长 23.1%，非金属矿物制品业增长 21.8%，专用设备制造业增长 17.2%，酒、饮料和精制茶制造业增长 8.4%，纺织服装、服饰业增长 6.7%，石油和天然气开采业增长 4.9%，煤炭开采和洗选业增长 4.6%，电力、热力生产和供应业增长 1.6%。高技术制造业增加值增长 29.3%，占规模以上工业增加值比重为 21.4%；六大优势产业增加值增长 8.1%。

从主要产品产量看，天然气产量比上年下降 6.8%，发电量下降 3.8%，单晶硅增长 2.6 倍，新能源汽车增长 1.2 倍，锂离子电池增长 30.6%，纱增长 11.7%，白酒下降 3.6%，智能手机下降 24.4%。全年规模以上工业企业产品产销率为 98.4%。

表 3 2024 年规模以上工业企业主要工业产品产量及其增长速度

产品名称	单位	绝对数	比上年增长(%)
天然气	亿立方米	55.51	-6.8
发电量	亿千瓦小时	148.22	-3.8
# 火电	亿千瓦小时	139.89	-4.6
白酒（折 65 度，商品量）	万千升	21.35	-3.6
精制茶	万吨	1.06	49.5
纱	万吨	31.59	11.7

机制纸及纸板	万吨	47.18	-12.3
烧碱	万吨	44.71	3.9
聚氯乙烯树脂	万吨	45.16	1.5
化学纤维	万吨	21.25	-11.9
水泥	万吨	977.45	-10.9
商品混凝土	万立方米	1031.56	-27.3
汽车	辆	63046	11.8
其中：新能源汽车	辆	18398	123.6
锂离子电池	亿只	1.73	30.6
移动通信手持机（手机）	万台	5486.02	-28.2
其中：智能手机	万台	2700.76	-24.4

全年规模以上工业企业营业收入 4965.42 亿元，比上年增长 1.4%。盈亏相抵后实现利润总额 591.85 亿元，下降 3.7%。分经济类型看，国有控股企业实现利润 490.45 亿元，增长 13.3%；股份制企业 590.92 亿元，下降 3.7%；外商及港澳台商投资企业 0.64 亿元，增长 149.8%；私营企业 0.64 亿元，下降 97.9%。分门类看，采矿业实现利润 7.14 亿元；制造业 569.79 亿元；电力、热力、燃气及水生产和供应业 14.91 亿元，增长 51.3%。全年规模以上工业企业每百元营业收入中的成本为 77.7 元，比上年减少 0.6 元；营业收入利润率为 11.9%，下降 0.6 个百分点。年末规模以上工业企业资产负债率为 55.2%。

全年建筑业增加值 337.95 亿元，比上年下降 1.1%。年末具有资质等级的施工总承包和专业承包建筑业企业 927 个。房屋

建筑施工面积 1710.53 万平方米，下降 31.0%；房屋建筑竣工面积 510.86 万平方米，下降 41.2%，其中住宅竣工面积 384.94 万平方米，下降 25.4%。

四、固定资产投资

全年固定资产投资（不含农户）比上年下降 18.4%。分产业看，第一产业投资下降 32.6%；第二产业投资下降 21.2%，其中工业投资下降 21.2%；第三产业投资下降 16.1%，其中交通运输投资下降 38.0%，基础设施投资下降 35.3%，民间固定资产投资下降 17.7%，制造业高技术产业投资下降 38.0%。

全年房地产开发投资 210.45 亿元，比上年下降 9.8%。其中住宅投资 149.06 亿元，下降 12.9%；办公楼投资 5.64 亿元，下降 18.6%；商业营业用房投资 23.67 亿元，下降 10.2%，年末商品房施工面积 1979.90 万平方米，下降 16.7%。商品房竣工面积 333.74 万平方米，下降 39.0%；商品房销售面积 373.25 万平方米，下降 30.7%。

五、国内贸易

全年社会消费品零售总额 1206.30 亿元，比上年增长 1.2%。按经营地分，城镇消费品零售额 922.27 亿元，增长 1.1%；乡村消费品零售额 284.03 亿元，增长 1.4%。按消费类型分，商品零售额 1010.95 亿元，增长 1.2%；餐饮收入 195.35 亿元，增长 1.3%。在限额以上企业（单位）中，通过互联网实现的商品零售额 11.56 亿元，下降 1.6%。

图 7 2020-2024 年社会消费品零售总额



从限额以上企业（单位）主要商品零售额看，烟酒类比上年下降 23.6%，建筑及装潢材料类下降 14.7%，家具类下降 32.0%，石油及制品类下降 13.4%，日用品类增长 1.3%，中西药品类零售额下降 4.5%，粮油、食品类增长 5.2%，文化办公用品类下降 30.1%，金银珠宝类下降 30.7%，汽车类增长 1.2%，家用电器和音像器材类增长 0.5%，服装、鞋帽、针纺织品类下降 15.4%，饮料类增长 10.4%，化妆品类增长 12.4%，通讯器材类增长 22.7%。

全年网络零售额 161.06 亿元，比上年增长 20.0%。其中，实物型网络零售额 131.80 亿元，增长 19.2%，占社会消费品零售总额的比重为 10.5%，比上年提高 1.6 个百分点。

六、对外经济和招商引资

全市新设外商投资企业（机构）12家，累计设立93家；实际使用外商直接投资金额2021万美元，比上年下降39.6%；高技术产业实际使用外资195万美元。全年省外引进产业项目新增实际投资完成557.12亿元。年末在宜落户世界500强、中国500强企业12家。

全年货物进出口总额343.86亿元，比上年下降2.7%。其中，出口额263.12亿元，增长16.1%；进口额80.74亿元，下降36.3%。货物进出口顺差182.38亿元，增加88.03亿元。对共建“一带一路”国家进出口总额170.20亿元，增长32.1%。其中，出口额151.43亿元，增长34.2%；进口额18.77亿元，增长16.2%。以美元计价，全年实现货物进出口总额48.37亿美元，下降4.0%。其中，出口额37.02亿美元，增长14.7%；进口额11.35亿美元，下降37.3%。

图8 2020-2024年货物进出口总额



全年以加工贸易方式进出口 22.28 亿元,比上年下降 59.9%,占全市进出口总额的 6.6%;以一般贸易方式进出口 304.40 亿元,增长 34.2%,占全市进出口总额的 88.5%。

表 4 2024 年货物进出口总额及其增长速度

指 标	绝对数(亿元)	比上年增长(%)
货物进出口总额	343.86	-2.7
货物出口额	263.12	16.1
其中：一般贸易	236.30	67.4
加工贸易	15.33	-50.3
其中：机电产品	133.30	-16.2
高新技术产品	46.66	-53.9
货物进口额	80.74	-36.3
其中：一般贸易	68.09	-20.3
加工贸易	6.96	-71.9
其中：机电产品	27.09	-46.1
高新技术产品	19.16	-54.9
货物进出口顺差	182.38	93.3

七、交通、邮政和电信

年末全市公路通车里程 27616 公里,其中高速公路通车里程 593 公里,铁路营业里程 432 公里,民航营运航线 37 条。全年公路、铁路、航空和水路运输方式货物运输总量 12155.43 万吨,比上年下降 4.7%;旅客运输总量 4917.14 万人次,增长 32.5%。规模以上港口完成货物吞吐量 957 万吨,增长 21.0%;集装箱吞吐量 12 万标准箱,增长 12.0%。

表 5 2024 年各种运输方式完成运输量及其增长速度

指 标	单 位	绝对数	比上年增长(%)
货物运输总量	万吨	12155.43	-4.7
公路	万吨	10512	-6.3
铁路	万吨	944.62	3.6
民航	万吨	0.81	-4.2
水路	万吨	698	10.9
公路、水路货物运输周转量	亿吨公里	96.31	4.0
公路	亿吨公里	78.41	3.7
水路	亿吨公里	17.9	5.3
旅客运输总量	万人次	4917.14	32.5
公路	万人次	3006	43.3
铁路	万人次	1685.89	21.5
民航	万人次	209.25	2.0
水路	万人次	16	-27.2
公路、水路旅客运输周转量	亿人公里	12.39	32.2
公路	亿人公里	12.36	32.3
水路	亿人公里	0.03	-3.4

年末民用汽车保有量 66.08 万辆，比上年末增加 3.68 万辆，其中私人汽车 61.28 万辆，增加 3.50 万辆。民用轿车 59.64 万辆，增加 3.51 万辆，其中私人轿车 57.27 万辆，增加 3.36 万辆。

全年邮政行业业务总量 16.38 亿标准量，比上年增长 23.1%。邮政业完成邮政函件业务 59.61 万件，包裹业务 1.84 万件，快递业务量 11903.64 万件，快递业务收入 8.98 亿元。

全年电信业务总量 49.77 亿元，比上年增长 14.2%。年末全市电话用户总数 645.52 万户，其中移动电话用户 561.90 万户。

移动电话普及率为 121.86 部/百人。固定互联网宽带接入用户 204.58 万户，比上年末增加 10.73 万户。移动互联网用户 508.79 万户。接入流量 98901.63 万 GB，增长 10.9%。

图 9 2020-2024 年快递业务量及其增长速度



八、财政和金融

全年地方财政收入 546.04 亿元，比上年降低 1.2%。地方一般公共预算收入 324.30 亿元，增长 3.3%；其中税收收入 190.77 亿元，增加 6.2 亿元，增长 3.4%。地方财政支出 1019.98 亿元，增长 0.7%。地方一般公共预算支出 671.43 亿元，增长 1.2%。

图 10 2020-2024 年地方一般公共预算收入及其增长速度



年末全部金融机构本外币各项存款余额 5811.92 亿元，比年初增加 530.20 亿元，其中人民币各项存款余额 5777.45 亿元，增加 530.03 亿元。全部金融机构本外币各项贷款余额 5317.24 亿元，增加 723.99 亿元，其中人民币各项贷款余额 5315.40 亿元，增加 725.42 亿元。人民币普惠金融贷款余额 668.81 亿元，增加 121.90 亿元。

表 6 2024 年年末金融机构本外币存贷款余额及其增长速度

指 标	年末数(亿元)	比上年末增长(%)
各项存款余额	5811.92	10.0
其中：境内住户存款	2956.68	11.8
其中：人民币	2953.90	11.8
境内非金融企业存款	2237.87	10.6
各项贷款	5317.24	15.8

其中：境内短期贷款	912.04	18.7
境内中长期贷款	4111.91	13.9

年末主要农村金融机构（农村商业银行、村镇银行）人民币贷款余额 1177.62 亿元，比年初增加 121.63 亿元。全部金融机构人民币消费贷款余额 1270.65 亿元，增加 56.63 亿元。其中，个人短期消费贷款余额 145.55 亿元，减少 3.01 亿元；个人中长期消费贷款余额 1125.10 亿元，增加 59.65 亿元。

年末有保险公司 38 家，按业务性质分，产险公司 18 家、寿险公司 16 家、养老险公司 2 家、健康险公司 2 家。全年实现原保险保费收入 77.05 亿元，比上年增长 3.4%。其中，财产险公司原保险保费收入 29.75 亿元，增长 4.0%；人身险公司原保险保费收入 47.30 亿元，增长 3.1%。全年支付各项赔款和给付 35.20 亿元，增长 14.1%。其中，财产险（公司）赔款支出 19.94 亿元，增长 2.5%；人身险（公司）赔付支出 15.26 亿元，增长 34.1%。

年末有证券公司营业部 14 家。全年证券交易额 4946.51 亿元，比上年增长 27.8%。

九、科学技术和教育

全年 PCT 专利申请 9 件；专利授权 3921 件，其中发明专利授权 453 件；拥有有效发明专利 2085 件，商标申请 9132 件，商标注册 6264 件；行政机关立案处理专利案件 7 件，审理结案 7 件，结案率 100%；专利新增实施项目 263 项，新增产值 982.66 亿元；专利质押融资金额 7.25 亿元。

全年规模以上工业高新技术产业实现营业收入 1744.13 亿元，比上年增长 12.6%。年末有省市级工程技术研究中心 65 个。有高新技术企业 480 家；省级高新技术产业园区 1 个；国家级农业科技园区 1 个；国家级科技企业孵化器 2 个，省级科技企业孵化器 7 个；省级大学科技园 1 个；国家级众创空间 3 个，省级众创空间 10 个；国家级星创天地 3 个；省级国际科技合作基地 1 个。全年共登记技术合同 1189 项，技术合同认定登记额 101.41 亿元。

全市 2 所普通高校本专科招生 1.20 万人，在校生 4.03 万人，毕业生 1.06 万人；成人本专科在校生 0.52 万人；专任教师 0.23 万人。全年参加学历教育自学考试 5.69 万人次。民办职业培训学校 28 个，开展职业技能培训 2.69 万人次。

年末有各级各类学校 1228 所（不含普通高等院校、技工校、职业培训机构），在校生 78.91 万人，教职工 6.86 万人，其中专任教师 5.56 万人。年末共有普通小学 232 所，招生 4.95 万人，在校生 32.55 万人；普通初中 212 所，招生 6.26 万人，在校生 18.85 万人；普通高中 42 所，招生 3.37 万人，在校生 9.73 万人；特殊教育学校 12 所，招生 363 人，在校生 1801 人；学前教育学校 714 所，招生 3.16 万人，在园幼儿 11.51 万人；专门学校 1 所，招生 68 人，在校生 68 人；中等职业教育学校 15 所，招生 2.28 万人，在校生 6.09 万人。九年义务教育完成率为 100.6%，高中阶段毛入学率为 98.1%，初中、小学净入学率均为 100%，公办幼儿园在园幼儿占比 59.8%，普惠性幼儿园

覆盖率 92.1%。

图 11 2020-2024 年各类学校在校学生数

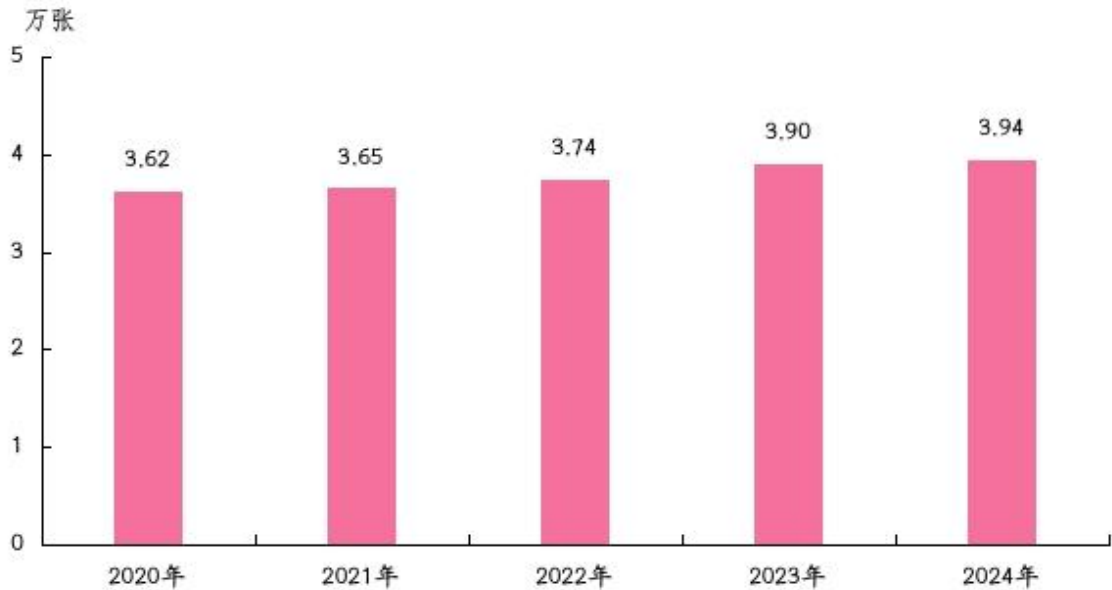


注：图中普通高等学校在校学生数包括外地在宜宾办学的普通高等学校本专科学生数。

十、卫生健康和文化体育

年末全市共有医疗卫生机构 4826 个，其中医院 134 个，在医院中有公立医院 31 个，民营医院 103 个；基层医疗卫生机构 4648 个，其中乡镇卫生院 124 个，社区卫生服务中心（站）28 个，门诊部（所）44 个，诊所类 1217 个，村卫生室 3235 个；专业公共卫生机构 37 个，其中疾病预防控制中心 11 个，卫生监督所（中心）10 个。年末卫生技术人员 4.11 万人，其中执业医师和执业助理医师 1.48 万人，注册护士 1.94 万人。医疗卫生机构床位 3.94 万张，其中医院 2.96 万张，乡镇卫生院 0.81 万张。

图 12 2020-2024 年卫生机构床位数



全年医疗机构总诊疗人次 2968.17 万人次，其中，医院 1231.81 万人次(民营医院 197.41 万人次)，基层医疗机构 1670.89 万人次。出院 134.80 万人次，其中，医院 96.42 万人次（民营医院 20.46 万人次），基层医疗机构 35.87 万人次。

孕产妇死亡率、婴儿死亡率和 5 岁以下儿童死亡率分别为 3.50/10 万、1.72‰、3.01‰。

年末全市共有国家 4A 级旅游景区 20 家、3A 级旅游景区 36 家；省级生态旅游示范区 13 家。

年末全市农村卫生厕所普及率 94.33%。

年末全市文化系统内艺术表演场所 3 个，公共图书馆 12 个，文化馆 11 个，美术馆 1 个，综合文化站 186 个。备案博物馆 21 个，文物保护管理机构 10 个，全国重点文物保护单位 17 处，省级文物保护单位 49 处。国家级非物质文化遗产代表性项目 4 项，省级非物质文化遗产代表性项目 48 项。有线电视实际用户

37 万户，其中有线数字电视实际用户 37 万户。年末广播电视台 10 座，广播综合人口覆盖率 98.98%，电视综合人口覆盖率 99.48%。

全年出版地方报纸 2 种，出版期数 323 期；电子出版物 1 种。

年末纳入统计的档案馆 11 个，其中国家综合档案馆 11 个。国家综合档案馆全年向社会开放各类档案 37.90 万件。

年末全市共有体育场地 1.55 万个，体育场地面积 1243.31 万平方米，人均体育场地面积 2.69 平方米。有国家重点高水平体育后备人才基地 1 个，国家级青少年体育俱乐部 12 个，国家级体育传统项目学校 2 所，省级体育传统项目学校 17 所。共建设全民健身路径 2438 条，健身步道 1558.93 公里。宜宾籍运动员共获得全国冠军 28 个、亚洲冠军 1 个、世界冠军 2 个。在第 33 届巴黎奥运会上，宜宾籍运动员共获得 1 枚金牌 1 枚银牌。全年体育彩票销售额 9.60 亿元。

十一、人民生活和社会保障

全年全体居民人均可支配收入 35059 元，比上年增长 5.2%。按常住地分，城镇居民人均可支配收入 48124 元，增长 4.7%。其中，工资性收入 26861 元，增长 8.6%；经营净收入 8877 元，下降 1.9%；财产净收入 3396 元，增长 5.0%；转移净收入 8990 元，增长 0.3%。农村居民人均可支配收入 21731 元，比上年增长 6.3%。其中，工资性收入 8849 元，增长 11.1%；经营净收入 6970 元，增长 2.6%；财产净收入 334 元，下降 25.2%；转移净收入 5577 元，增长 6.2%。

图 13 2020-2024 年城镇居民人均可支配收入增长速度

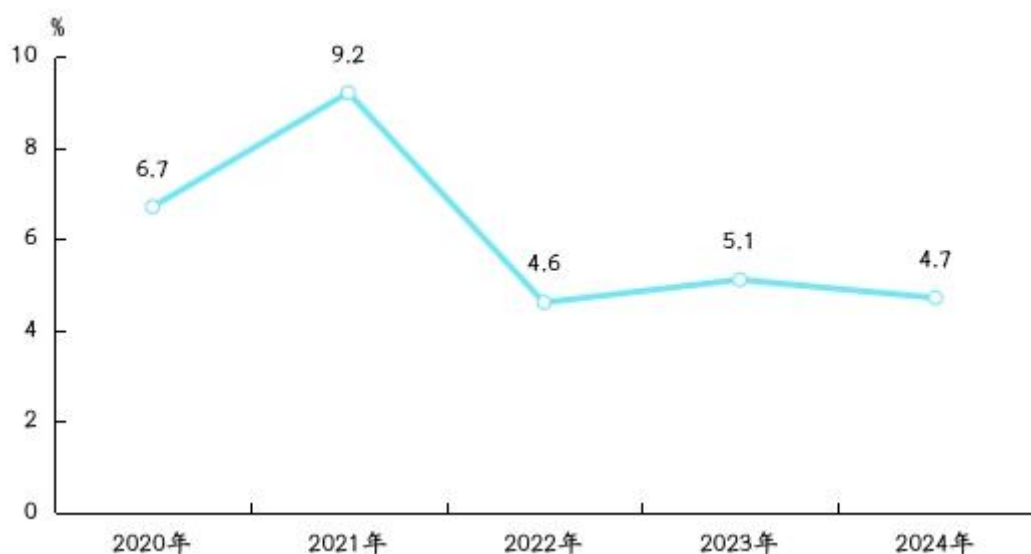
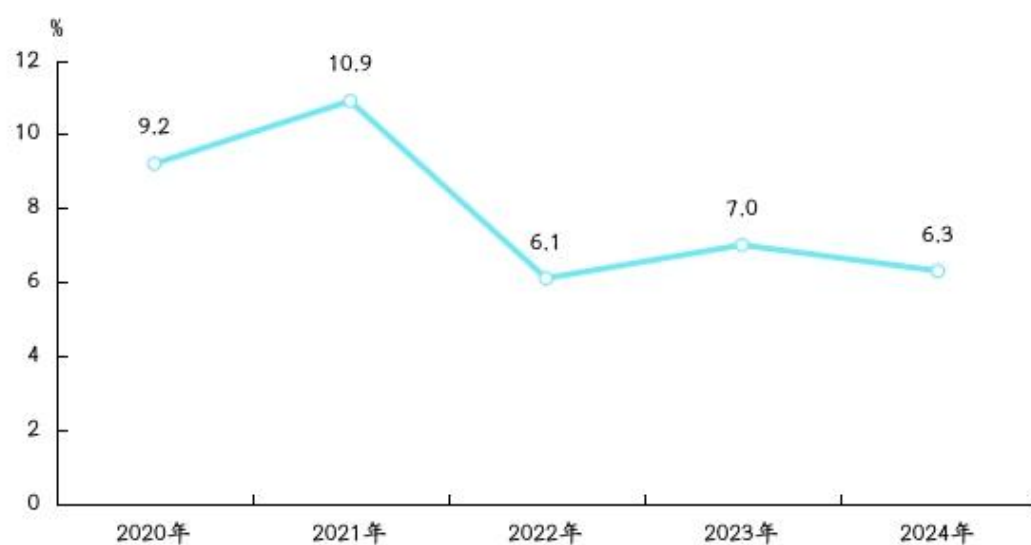


图 14 2020-2024 年农村居民人均可支配收入增长速度



全年全体居民人均消费支出 22720 元，比上年增长 5.3%。按常住地分，城镇居民人均消费支出 28938 元，增长 4.8%。其中，衣着支出下降 6.5%、教育文化娱乐支出增长 12.4%、交通通信支出增长 14.3%。农村居民人均消费支出 16376 元，增长 6.1%。其中，教育文化娱乐支出增长 9.9%、交通通信支出增长 4.7%、居住支出增长 9.2%。全市居民恩格尔系数为 31.8%，下

降 0.7 个百分点，其中城镇为 30.6%、农村为 33.8%。

年末全市参加城镇职工基本养老保险人数 130.43 万人，比上年末增加 2.03 万人；参加城乡居民基本养老保险人数 186.97 万人，减少 1.37 万人。参加基本医疗保险人数 460.76 万人，减少 2.96 万人，其中参加职工基本医疗保险人数 74.41 万人，增加 2.64 万人；参加城乡居民基本医疗保险人数 386.35 万人，减少 5.59 万人。参加失业保险人数 42.95 万人，增加 2.82 万人。领取失业保险金人数 1.42 万人。参加工伤保险人数 81.04 万人，增加 3.12 万人，其中参加工伤保险的农民工 44.10 万人，增加 2.64 万人。参加生育保险人数 47.81 万人，增加 1.32 万人。

年末全市共有 17759 人享受城市最低生活保障，141847 人享受农村最低生活保障，1608 人享受城市特困人员救助供养，22131 人享受农村特困人员救助供养，全年临时救助 14735 人次。城市最低生活保障标准为 800 元/月，农村最低生活保障标准为 630 元/月。

年末全市共有村委会 1791 个，居委会 327 个，社会团体 1214 个，民办非企业单位 942 家。有各类提供住宿的民政服务机构 133 个，其中养老机构 119 个，儿童福利和救助保护机构 11 个，精神卫生福利机构 1 个，其他提供住宿机构 3 个。

全年依法办理结婚登记 21790 对，依法办理离婚手续 10707 对。销售福利彩票 5.49 亿元。

十二、资源、环境和应急管理

全年全市优良天数比例为 80.6%，比上年提高 4.6 个百分点；纳入国、省考核的 22 个地表水断面水质优良率达 100%，长江、金沙江干流稳定保持Ⅱ类及以上水质；县级及以上集中式饮用水水源地水质优良率 100%，乡镇集中式饮用水水源地水质优良率 100%。中心城区区域噪声昼间平均等效声级为 55 分贝，声环境质量总体水平较好。

全市共安排市级环保专项资金 6.9 亿元。实施大气重点减排项目 191 个，纳入全市强制性清洁生产企业 15 家。完成省市民生实事农村生活污水治理“千村示范”工程项目 72 个。对 6 条小流域实施挂牌整治。

全市共办理环境违法案件 95 件，办结中央生态环境保护督察信访举报件 177 件；完成建设项目环评审批 306 个；纳入固定污染源排污许可管理 0.8 万余家，审批危险废物经营许可 1 家，危险废物利用处置能力 49.86 万吨/年（除医疗废物处置）。全年组织综合性环境应急演练 1 次。

年末全市有自然保护区 5 个，面积 461.89 平方公里。国家生态文明建设示范县（区）2 个，省级生态县（区）5 个，省级湿地公园 2 个。年末林业用地面积 65.62 万公顷；森林面积 62.04 万公顷，森林覆盖率达 44.8%。

全年总用水量 12.60 亿立方米，比上年增长 4.7%。其中，生活用水增长 8.7%，工业用水增长 2.9%，农业用水增长 3.8%，人工生态环境补水下降 0.2%。万元国内生产总值用水量 34.58

立方米。万元工业增加值用水量 13.58 立方米。人均用水量 230.6 立方米，增长 4.9%。

全年平均气温 18.9℃，比上年偏高 0.2℃；年降水量 1005.3mm，偏多 364.0mm；年日照时数 1347.9 小时，偏多 22.0 小时。

全年全市启动应急响应 25 次。其中，市级启动防汛四级响应 1 次，县（区）级启动防汛三级应急响应 1 次、防汛四级应急响应 20 次、森林防灭火三级应急响应 1 次、生产安全事故四级应急响应 1 次、地震四级应急响应 1 次。

全年农作物受灾面积 8289.44 公顷，其中绝收 831.09 公顷。因洪涝灾害造成直接经济损失 7891.30 万元，因地震灾害造成直接经济损失 66.05 万元。

全年发生各类生产安全事故 16 起、死亡 23 人，事故起数比上年下降 23.0%，死亡人数与上年持平，未发生重特大生产安全事故。工矿商贸十万就业人员生产安全事故死亡人数 1 人，下降 83.3%。道路交通事故万车死亡人数 4.28 人。

注：

1.公报中各项数据为初步统计数，部分数据因四舍五入的原因，存在着总计与分项合计不等的情况。

2.地区生产总值、三次产业及相关行业增加值绝对数按现价计算，增长速度按不变价格计算。根据国民经济核算制度和第五次全国经济普查结果，对地区生产总值、三次产业增加值及相关指标的历史数据进行了修订。

3.根据第五次全国经济普查结果和国家统计局关于民营经济类型统计划分的暂行规定，对民营经济增加值历史数据进行了修订。

4.根据第五次全国经济普查结果对房地产开发投资、商品房施工和竣工面积、商品房销售面积等指标历史数据进行了修订，2024 年增速按可比口径计算。

5.规模以上工业相关指标增速及变化按可比口径计算，规模以上服务业企业财务指标增速按可比口径计算。

6.根据第五次全国经济普查结果对社会消费品零售总额数据进行了修订。

7.PCT 专利申请受理量是指国家知识产权局作为 PCT 专利申请受理局受理的 PCT 专利申请数量。PCT (Patent Cooperation Treaty) 即专利合作条约，是专利领域的一项国际合作条约。

8.邮政行业业务总量按 2020 年不变价格计算；2024 年快递业务量统计口径调整，增速按可比口径计算；电信业务总量按上年不变价格计算。

9.万元国内生产总值用水量、万元工业增加值用水量按 2020 年价格计算。

10.公报中总人口、经济主体、就业、物价、粮食、林业、畜牧、水产、灌溉、农机、对外经济、招商引资、交通运输、邮政、电信、财政、金融、科技、教育、卫生、文化、体育、人民生活、社会保障、资源环境和应急管理等相关数据来源于相关部门。